

# UTV SEAT COVER FOR YAMAHA RHINO UTV



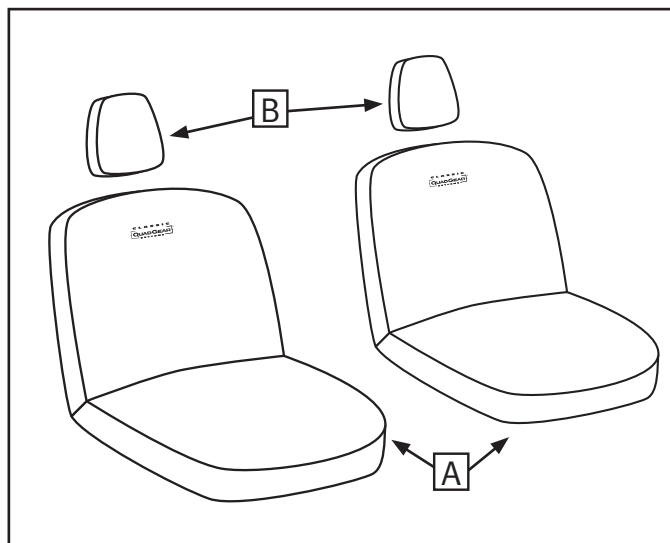
## ⚠ CAUTION

Be sure that your Seat Covers do not interfere with the controls of your UTV.

## INSTALLATION

Refer to your vehicle operator's manual for proper instruction on how to remove or tilt your seats before installation of your cover.

Slip your seat cover over the seat and fit your cover as shown. Install headrests so that fabric shapes align with your UTV frame.



## CLEANING

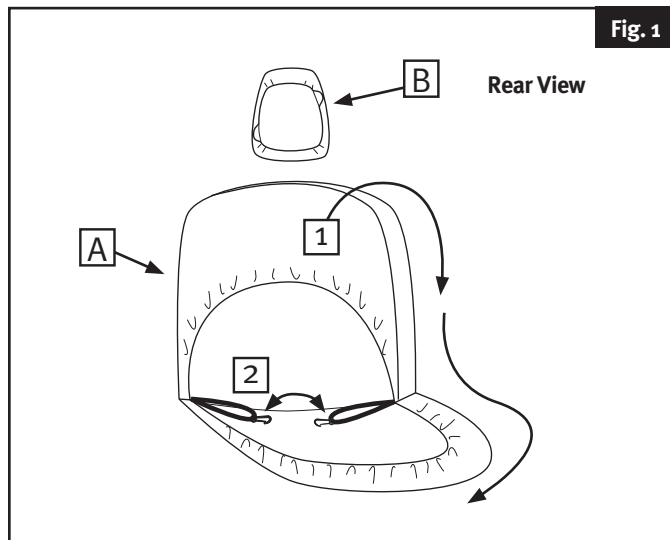
Clean your Seat Covers with a soft brush and warm water. DO NOT USE SOAP as it can damage the protective coatings on the fabric. Air dry.

## STORAGE

To avoid mildew be sure that your Seat Covers are completely dry before you store it for an extended period in an enclosed area.

## TWO YEAR LIMITED WARRANTY

Your Seat Cover is factory warranted for workmanship and materials for two years after purchase.



Classic Accessories, Inc.  
Kent, WA, USA 98032  
www.classicaccessories.com  
© 2010

# COUVRE-SIÈGES DE VCC POUR VCC YAMAHA RHINO



## ⚠ ATTENTION

Assurez-vous que les couvre-sièges ne nuisent pas au fonctionnement des commandes du VCC.

## INSTALLATION

Reportez-vous au manuel d'utilisation du véhicule pour retirer ou incliner les sièges avant l'installation du couvre-siège.

Glissez le couvre-siège sur le siège et installez-le comme illustré. Installez les repose-têtes de manière à ce que leur forme corresponde au cadre du VCC.

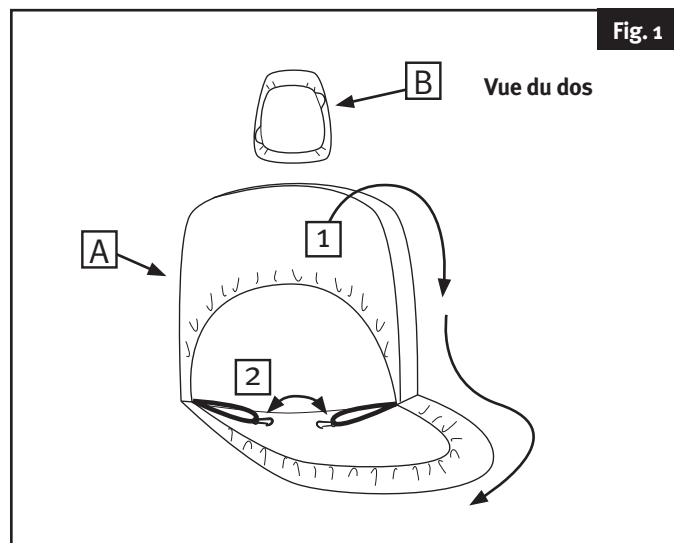
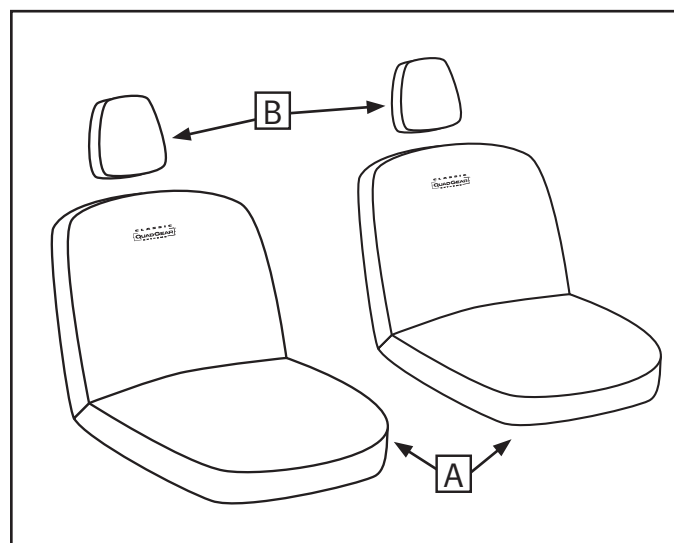


Fig. 1

## NETTOYAGE

Nettoyez les couvre-sièges avec une brosse douce et de l'eau tiède. NE PAS UTILISER DE SAVON car vous risqueriez d'endommager le revêtement protecteur qui a été ajouté en usine. Laissez sécher le couvre-siège à l'air libre.

## REMISAGE

Pour éviter toute apparition de moisissure, assurez-vous que les couvre-sièges sont complètement secs avant de les remiser pour une longue période dans un espace clos.

## GARANTIE LIMITÉE DE DEUX ANS

Le couvre-siège est garanti par l'usine contre tout vice de matériaux et de fabrication pendant une durée de deux ans à partir de la date d'achat.